

Indicatori Villa Bianca



Indicatori estratti dai PAI - PTR
Nel periodo
Gennaio - Dicembre
2010

Efficacia della valutazione iniziale

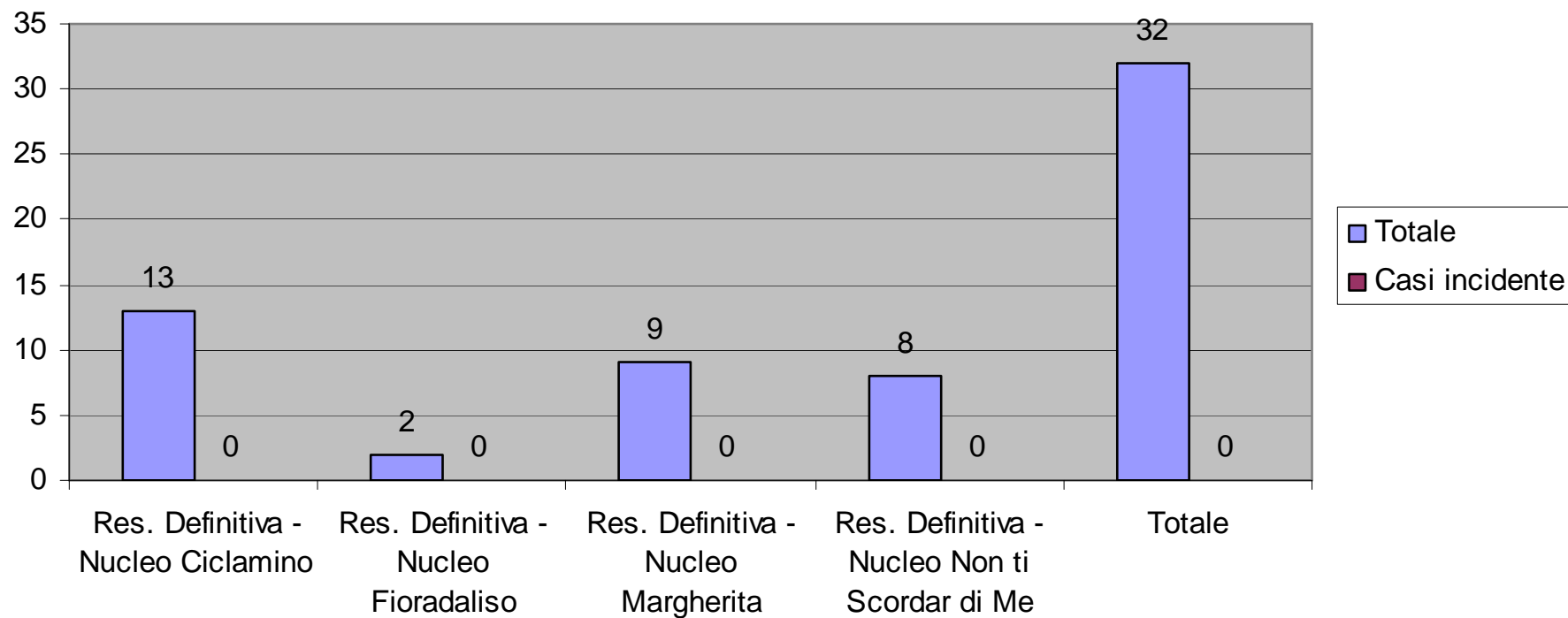


- L'indicatore “Efficacia della Valutazione Iniziale” misura la quantità di incidenti occorsi a causa di una errata valutazione iniziale da parte dell'equipe multidisciplinare.
- Casi considerati = n° 32
- Incidenti occorsi = n° 0
- Rapporto 0/32 → tutti i casi sono nello standard

Efficacia della valutazione iniziale



Efficacia della valutazione iniziale



Tempestività presa in carico

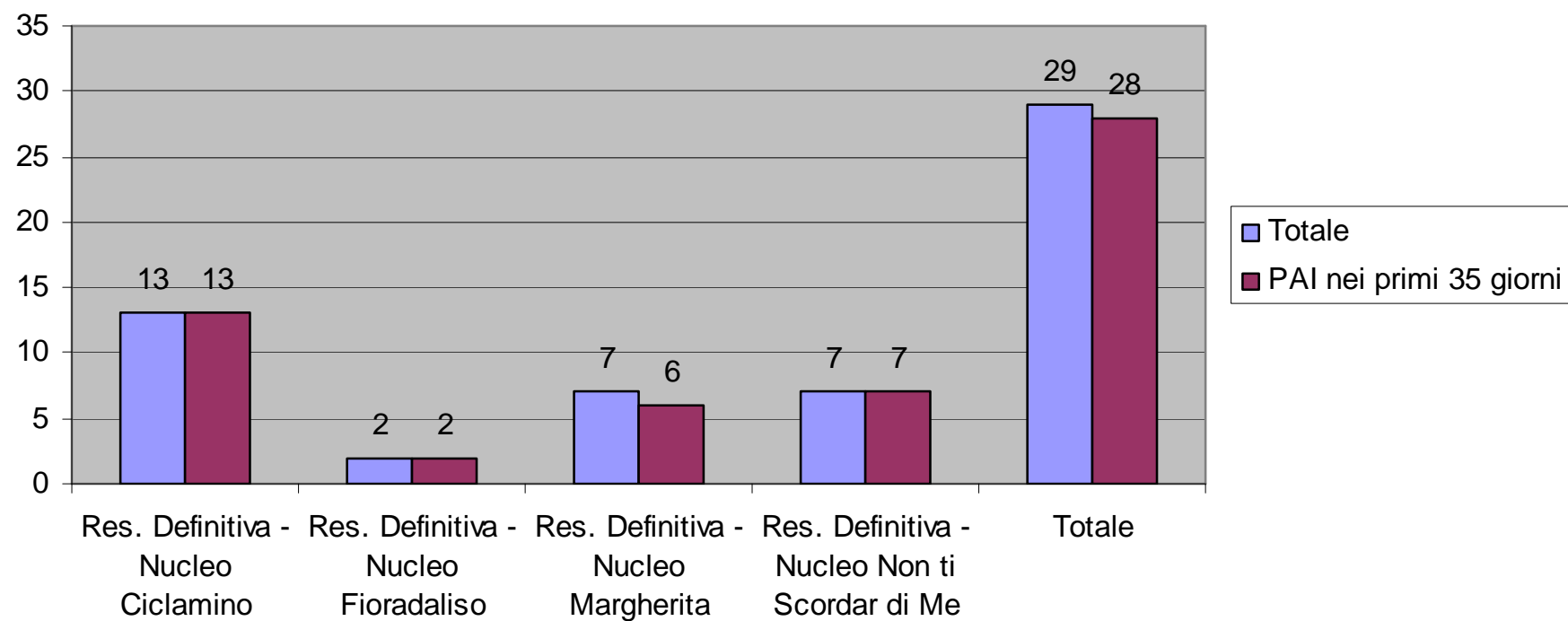


- L'indicatore “Tempestività della Presa in Carico” misura la quantità di tempo tra l'accoglimento in struttura e la definizione del Progetto Assistenziale Individualizzato.
- Il tempo stabilito dall'equipe come standard di qualità è di 35 giorni.
- 1 caso su 29 considerati non risulta nello standard infatti il Pai è stato compilato al 36 gg.

Tempestività presa in carico



Tempestività presa in carico



Sviluppo di piaghe su utenti ad alto rischio

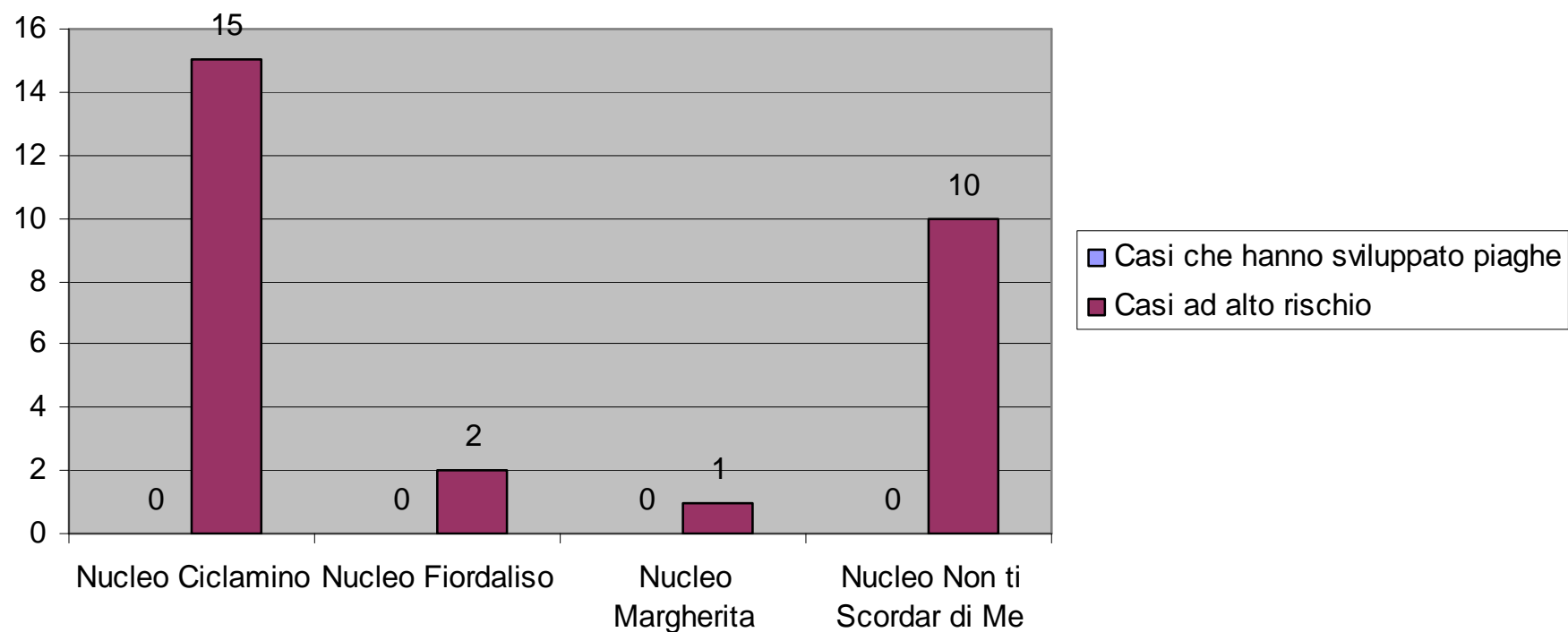


- L'indicatore “Sviluppo di Piaghe su Utenti ad Alto Rischio” misura la quantità di persone ad alto rischio prive di piaghe da decubito ($PTD = 0$, $ES \leq 10$) che sono passate ad una situazione di presenza di piaga ($PTD \geq 10$).
- Casi considerati = n° 28
- Casi con sviluppo di piaghe = n° 0

Sviluppo di piaghe su utenti ad alto rischio



Sviluppo piaghe su utenti ad alto rischio



Miglioramento delle piaghe da decubito

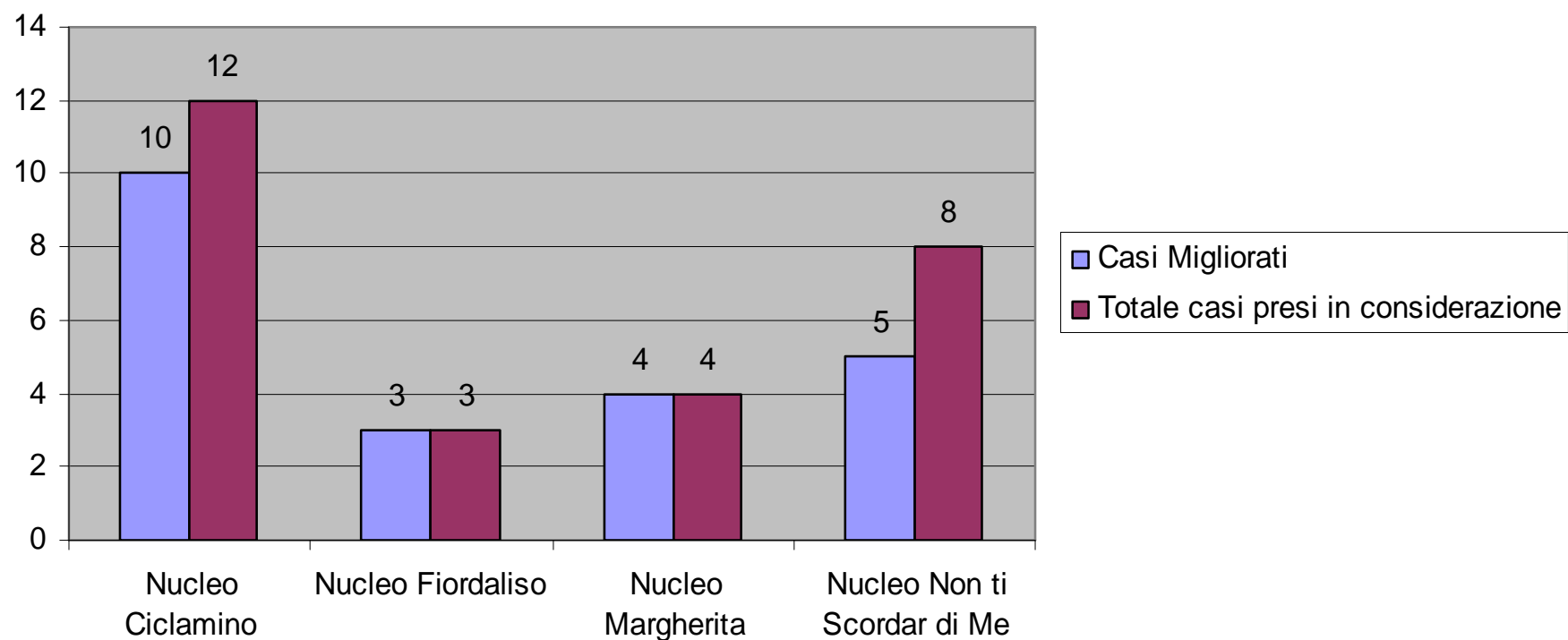


- L'indicatore “Miglioramento delle piaghe da decubito” misura la quantità di persone con presenza di piaghe da decubito ($PTD \geq 10$) che sono passate ad uno stato di assenza di piaghe ($PTD \leq 10$).
- Casi considerati = n° 27
- Casi migliorati = n° 22
- Rapporto $22/27 \rightarrow 81\%$

Miglioramento delle piaghe da decubito



Miglioramento della presenza piaghe



Riduzione del rischio da decubito



- L'indicatore “Riduzione del Rischio da Decubito” misura la quantità di persone a rischio di sviluppare piaghe ($ES \leq 10$) che sono passate ad uno stato di assenza di rischio ($ES \geq 10$).
- Casi considerati = n° 24
- Casi migliorati = n° 15
- Rapporto $10/17 \rightarrow 62\%$

Riduzione del rischio da decubito

